

2.



Čerstvé zprávy— Świeże wiadomości



CYRK WITA WAS - VÍTEJTE V CIRKUSU

Napewno každý z Was odwiedil již kdysi cyrk. Ja sama bylam nie jeden raz i zawsze wychodilam pełna wrażeń.

Cyrk to duży, kolorowy namiot, w którym można podziwiać nadzwyczajne pokazy artystów. Np. klaunów, żonglerów, linoskoczków. Do najciekawszych dyscyplin należy **tresowanie zwierząt**.



Treserzy i tresowane zwierzęta

W większości cyrków na całym świecie do klasycznych numerów należą występy tresowanych zwierząt. W

programie znajdują się np. pokazy psów jeżdżących na rowerach i skaczących przez przeszkody, fok żonglujących piłkami, a także jazda konna.


niedźwiedzie, lwy, tygrysy, i słonie. Widok tresera wkładającego głowę w paszczę lwa mrozi krew w żyłach, ale równie ciekawe mogą być słonie stojące na



Szczególną atrakcją są dwóch nogach. zazwyczaj numery z udziałem niebezpiecznych zwierząt, takich jak

Adriana Samiec

Cirkus ve škole/ Cyrk w szkole



Jsme tři kamarádky: Katka, Táňa a Adriana. Velmi nás baví žonglování, které jsme odkoukaly od umělců z cirkusu. V družině pilně trénujeme a vymyslíme nové sestavy.

Na fotografiích jsme si pro vás připravily ukázkou z představení.

Baví nás to ,protože je to zábavný a „frajerský“ sport.

Zatím žonglujeme jen s míčky, ale možná někdy zkusíme žonglovat

s raketami nebo s ohněm.

A kdo ví, někdy můžeme být i slavné (můžeme mít vlastní cirkus).

Držte nám palce.

Katka Karzelová



Rozhovor s paní vychovatelkou Mazurovou / Wywiad z panią Anetką Mazur

1. Jak se Vám líbí naše škola?

Moc se mi líbí.

2. Jaké předměty ráda učíte?

Neučím, ale kdybych si mohla vybrat, byla by to určitě přírodověda.

3. Čím jste chtěla být jako malá?

Učitelkou, vždy

4. Proč jste se rozhodla pro toto povolání?

Protože mě to baví. Mám moc ráda dět. Práce s dětmi je velmi příjemná.

5. Kdybyste měla takovou možnost, co by jste změnila na naší škole?

Není potřeba nic měnit. Jsem spokojena, jak to je.

6. Chodila jste ráda do školy? Ano, vždy :-)

7. Kolik máte dětí?

Jednoho chlapce a jednu holku.

8. Jaké jazyky ovládáte?

Polský, český, trochu anglický

9. Jaké jídlo máte nejraději?

Brambory s rybou a salát. Mám moc ráda ovoce, zeleninu a tmavý chléb

Děkujeme za milý rozhovor

Táňa Sikorová,

Katka Karzelová



DZIEŃ LATAWCA I PIECZONEGO ZIEMNIAKA

W słoneczny czwartek dnia... odbył się w naszej szkole Dzień Latawca i Pieczonego Ziemniaka. Na terenie ośrodka harcerskiego na Pasieczkach przygotowaliśmy najpierw drewno na ognisko, by móc opiec parówki. Potem poszliśmy szukać ukrytego skarbu, który ponoć przedtem ukryły tam leśne krasnoludki. Po posiłku i słodyczach pobiegliśmy na pobliską łąkę, by puszcząć nasze latawce.

Choć pogoda była cudowna, wiatr nie wiał zbyt mocno, a nasze latawce nie wzbijały się zbyt wysoko. Pomimo tego fajnie bawiliśmy się. Zrobiliśmy też parę zdjęć na pamiątkę. Po powrocie w ognisku na nas czekały smaczne pieczone ziemniaczki, które zjedliśmy z wielkim apetytem. Zabawiliśmy się jeszcze, zagraliśmy w piłkę nożną, a potem zadowoleni i zmęczeni wróciliśmy do szkoły. To

był najlepší dzień w tym miesiącu.



Klasa 3, 5



SPORT SPORT SPORT SPORT

W tym numerze przygotowaliśmy dla was coś „EKSTRA”.


Sporty ekstremalne należą do najciekawszych dziedzin sportu. Ich uprawianie wiąże się z większym ryzykiem niż w innych dyscyplinach. Zazwyczaj wymagają zdolności fizycznych lub psychicznych oraz odpowiedniego przygotowania. Przedstawimy wam kilka dyscyplin:

Zorbing - polega na staczaniu się ze zbocza lub spływaniu rwącą rzeką, strumieniem w plastikowej, nadmuchiwanej, wykonanej z materiałów odpornych na uszkodzenia

podwójnej kuli "zorba".

Zorbing jest naprawdę niebezpieczny. Jeszcze do niedawna był uprawiany nawet w Koszarzyskach na Kikuli. Niestety cała atrakcja skończyła się tragedią. Podczas uprawiania zorbingu tragicznie zmarł nauczyciel a jego uczeń został ciężko ranny.

Adam Samiec, Jakub Sikora



FREESTYLE

WSPINACZKA
LODOWA



BUNGFEE JUMPING



Zrób to sam/Udělej si sám

to będzie nam potrzebne

Duchy Serwetuchy

Łańcuchy ze straszdyłami to podstawa halloweenowego przyjęcia. A nikt nie straszy lepiej niż duchy. Zwłaszcza Duchy Serwetuchy!

Weź papierową serwetkę lub chusteczkę higieniczną i zwiń ją w kulkę. Potóż kulkę na środku rozłożonej serwetki i owiń tak, by powstała głowa i tułów ducha (na szyi zawiąż nitkę). Weź czarną krepię. Wytnij niewielkie kawałki i zwiń w kulki i ruloniki, a potem przyklej duchom straszne oczy i upiorne uśmiechy. Nawlecz duchy na nitkę, zawieś łańcuch i zaczynaj przyjęcie.

Kroužek Žurnalistů vyhláší soutěž o logo (obrázek) a také nový název časopisu.

Vaše nápady vhodíte do schránky důvěry!

Na výherce čeká skvělá cena!

Oto nasza redakcja/ Naše redakce

Šárka Šulovská

Táňa Sikorová

KaKa Karzelová

Adriana Samiec

Adam Samiec

Jakub Sikora

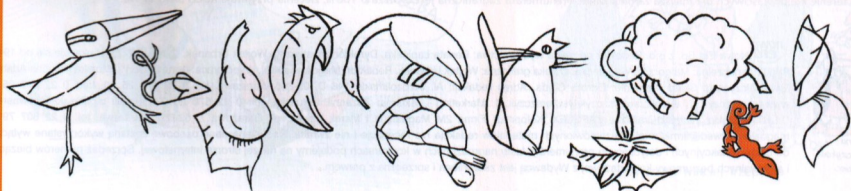
P. uč. Maria Kajfosz, Dorota Koch, Miriam Bocková

Zapraszamy do poszukiwań



Narysowała Magdalena Wosik

Znajdź:



Tajenku napište na lísteček, který vhodíte do schránky důvěry. Na výherce čeká odměna.

Výherce z minulého čísla:

NIKOLAS
CIESLAR

Gratulujeme